

Je ne peux pas allumer mon sèche-serviettes avec la télécommande ou avec le bouton du ventilateur.

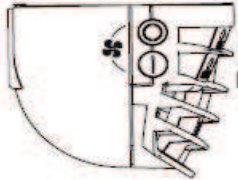





Et/Ou, le voyant du ventilateur ne s'allume pas.

Résolution du problème

Etape 1

Retour à l'état usine



- Appui long de 15 secondes sur bouton  du ventilateur.
- Appui court sur bouton  du ventilateur.
- Appui court sur bouton  du ventilateur.

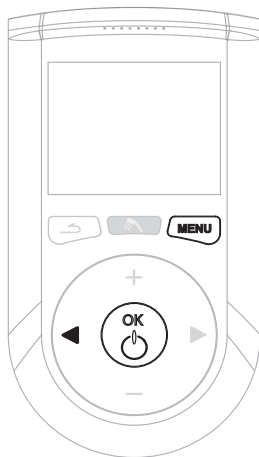


- Le voyant du ventilateur clignote (*rouge ou vert*)



Etape 2

Association (appairage) de la commande avec le sèche-serviettes

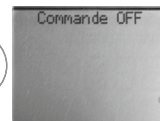



- Appuis courts sur les touches de la télécommande :




- Affichage sur l'écran de la télécommande : **ON**

- Appui long sur  (2 secondes)

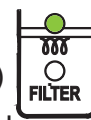


- Appui court sur 



- Le voyant du ventilateur est fixe (*rouge ou vert*)

Si le voyant du ventilateur n'est pas fixe, reprendre la procédure à l'étape 1.



Etape 3

Valider l'association



- Appui court sur la touche  de la télécommande

- Le ventilateur démarre

Si le ventilateur ne démarre pas reprendre la procédure à l'étape 1.